

Забавные Тропики



Ника Дудровская и Нозы Буш

Нарисовали Ника и Бенья

ЧАСТЬ 1: БУКВЫ И ЧУДИКИ

ЗАБАВНЫЕ ПРОПИСИ
ЧАСТЬ 1: БУКВЫ И ЧУДИКИ
Ника Дубровская и Ноэл Буш
Иллюстрации Ники Дубровской и Беньямина Буша

ISBN: 978-0-9830021-1-6

Берлин, 2010
Version 3.1

Копирайт ©2010 Ника Дубровская и Ноэл Буш. Эту книгу можно использовать на основе лицензии Creative Commons Attribution-NonCommercial-ShareAlike 3.0 Unported.

Это что такое?!?



А вот что: *Забавные Прописи* можно копировать, дарить друзьям, ученикам, учителям — в общем, кому угодно! Только не забудьте сохранить имена авторов (то есть наши)!


И, пожалуйста, поделитесь с нами своим мнением о книжке. Возможно, вы даже пошлете нам отсканированные детские рисунки или прописи? Посылайте все по адресу: cursive@kurlymurly.org. Или, лучше, зайдите на наш сайт и оставьте там комментарий, который смогут прочитать и другие <http://kurlymurly.org>.

Если вы хотите что-то в этой книжке изменить, перевести ее на другой язык, дорисовать картинки, то мы можем выслать вам исходные файлы. Помните: измененная книга должна выйти под такой же свободной лицензией! Сделав новую версию, не забудьте добавить свое имя к авторскому коллективу!


Если у вас есть коммерческие идеи и предложения, пожалуйста, напишите нам!

Мы будем рады, если другие люди будут копировать и переделывать нашу работу. Делиться ведь хорошо! Правда?! Всегда откровенно, когда кого-то вот так запросто лишают прав на необходимое: изменять, читать или распространять рисунки или тексты! Подробнее узнать о Creative Commons можно на сайте <http://creativecommons.org>.

Удачи!



для Бени



Дорогой будущий писатель!

Эту тетрадку мы сделали для нашего сына Бени, который не любил писать протиси. Надеемся, что такие протиси понравятся и ему, и тебе. Внизу каждой страницы напиши протисные буквы. Пиши их между и за буквами-примерами. В специальном окошке придумай и напиши то, что говорит чудик с картинки.

Помни: чудики обычно восклицают: «Ох!», «Ух», «Эй» или просто «Аа!», а не произносят длинные речи.

—Ника и Ноэл

A A

A

Aa

Ay


Ax

Ara

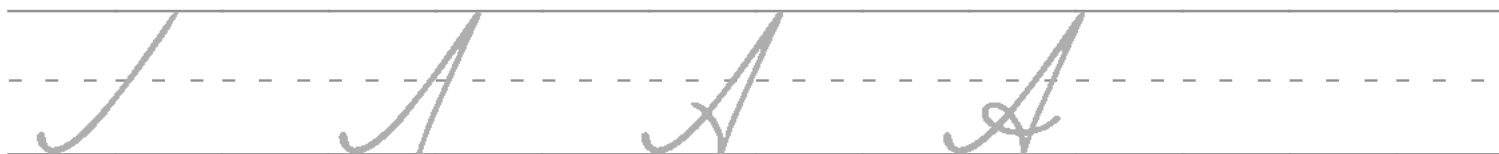
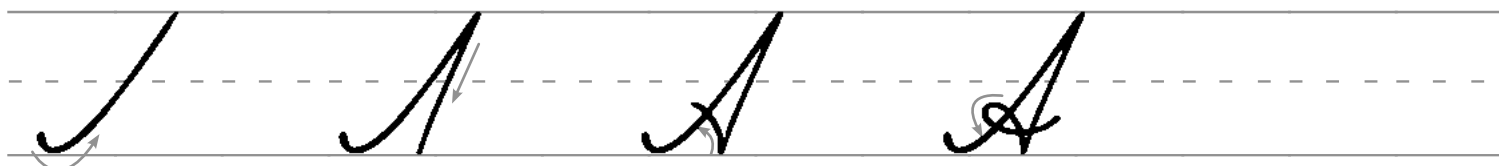
Au

Aü

Что говорит этот злодей?



A speech bubble containing four horizontal lines for writing: a solid top line, a dashed middle line, and two solid bottom lines.



a a

a

ao

ad

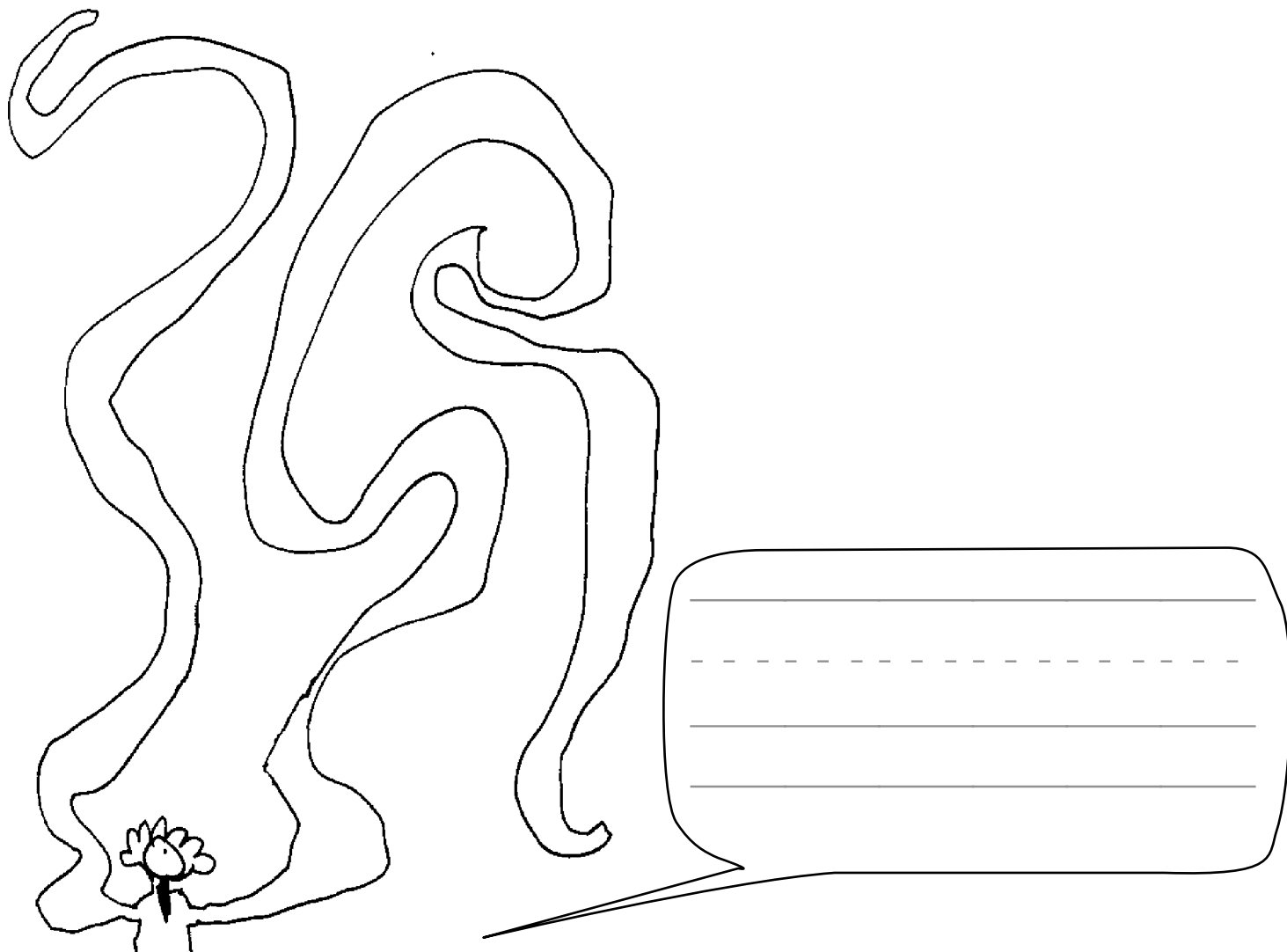
adra

kada

dpa

astun

Испугался. Ужас-то какой!



~ 0 0 a

~ 0 0 a

Б Б

Б

Ба

Брр

Брысь

Бака

Булага

Буднит

Злится! Бубнит!



f b B B

f b B B

б д

д

даах

дуду

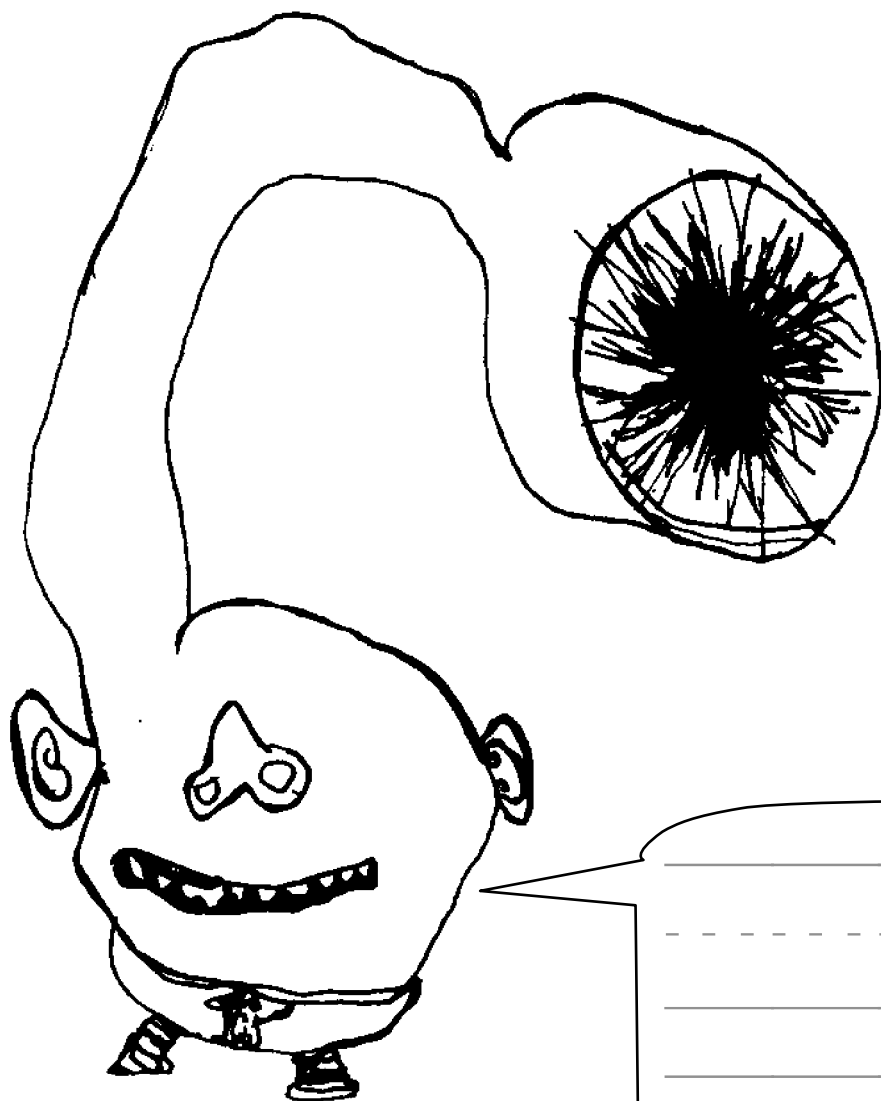
дрык

дадаах

дум - дам

дука

Глазастый газеет и бормочет.



A speech bubble containing four horizontal lines for writing.

Handwriting practice row 1: The letters 'r', 'o', 'd', and 'd' are shown on a set of three lines (top, dashed middle, bottom). Each letter has a small arrow indicating the starting point and direction of the stroke.

Handwriting practice row 2: The letters 'r', 'o', 'd', 'd', and 'd' are shown on a set of three lines, rendered in a light gray color for tracing.

B *B*

B

Bo

Box


Box

Box

Box

Box

Малявка восклицает.



А Р В

А Р В

B *в*

в

ва

ву


важса

вот

вверх

важно

Важа важничает.



р б б

р б б

Г Т

Т

Тр

Трам

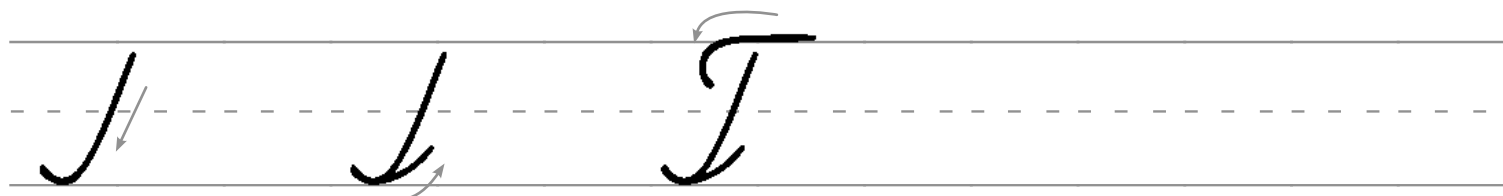

Тод

Тном

Тад

Трохот

Громила: гремит и грохочет.



Г 2

2

ш

ш-ш

ш-ш


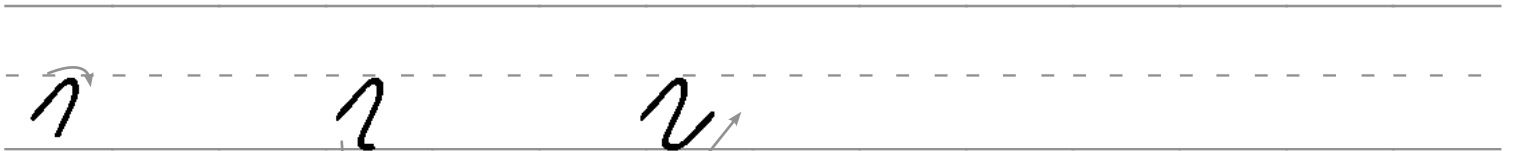
шря

шлант

шромада

А этот — гигант!

Blank speech bubble with three horizontal lines for writing.



Д Д

Д

Да

Дю



Дзень

Дана

Дуда

Дудят

Близнецы дудят в одну дуду.



Д д

д

да

дюша


дзун

дада

дурень

душенька

Этот со всем соглашается.



Handwriting practice lines for the Cyrillic letter 'а'. The first row shows three examples of the letter 'а' in a cursive style: a lowercase 'а' with a counter-clockwise arrow, a lowercase 'а' with a downward arrow, and an uppercase 'А' with a counter-clockwise arrow. The second row shows three examples of the letter 'а' in a cursive style: a lowercase 'а', a lowercase 'а', and an uppercase 'А', all in a lighter, faded font for tracing.

Ε ε

ε

εα

εϊ


εκ

ερα

εχαμ

εραμ

Этого никто не понимает.



с

э

э

с

э

э

e e

e

eü

eM



eMjE

ega

eM

eM - eM

Жадничает: "Ещё! Ещё!"



р е

р е

Ë Ę

Ë

Ëж

Ëжа

Ëжи

Ëо

Ëженька

Ëк

Не иначе как колдун.



A speech bubble containing three horizontal lines for writing.

С Э Э

С Э Э

ë ë

ë

ëë

ëж

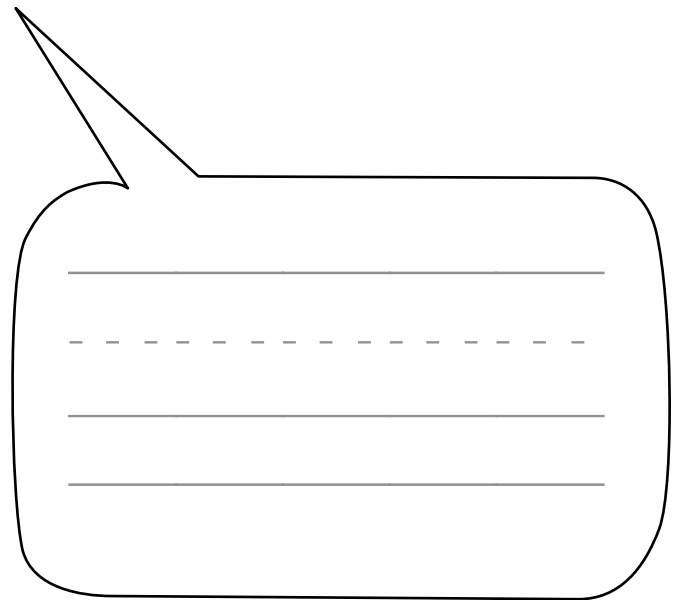

тëтя

Дëма

дрëма

лëд

Он что-то орёт.



р е ё

р е ё

Ж ж

ж

жу

жужа

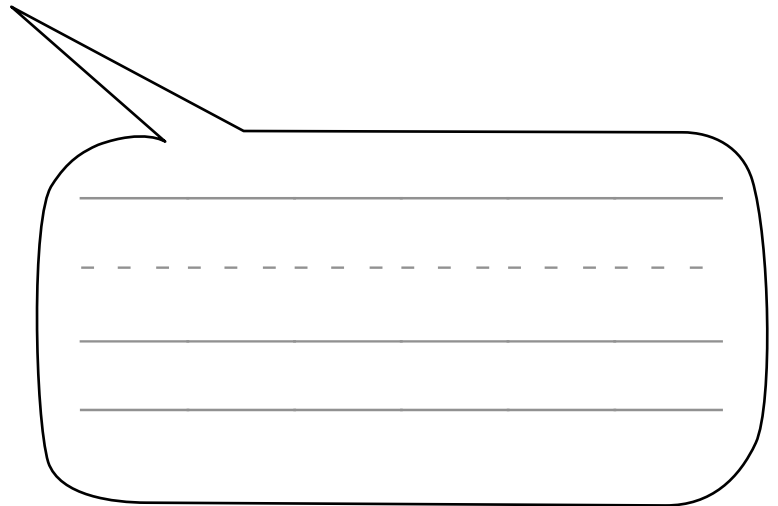

жа

жадина

кожа

жесть

Жадина-говядина.



Ж У Ж Ж

Ж У Ж Ж

Ж ЖС

ЖС

ЖСО

ЖСАХ

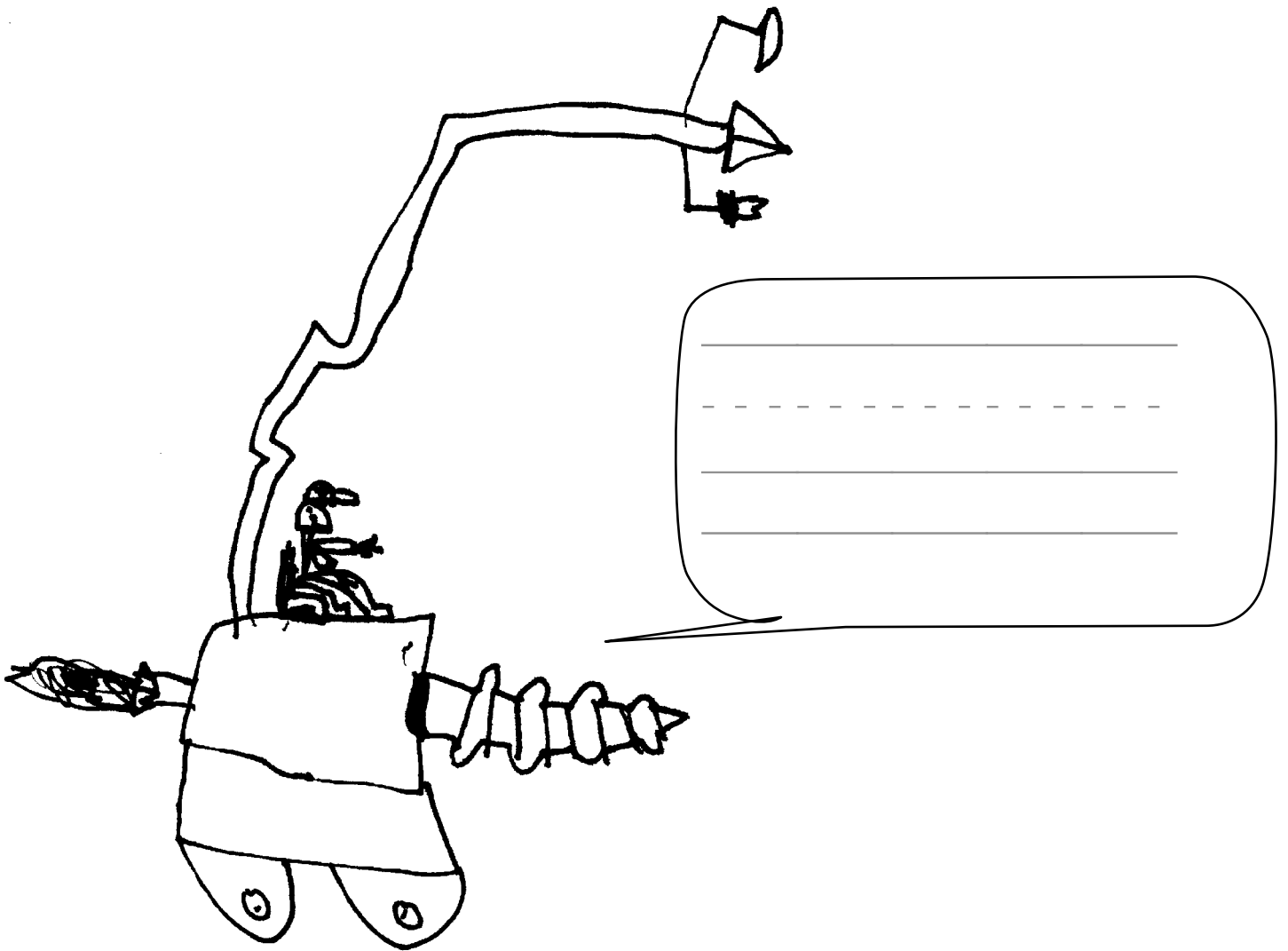
ЖСУЖА

ЖСУЖСЖСЖТ

ЖСЖК

ЖСАС

Громко жужжит.



с ш ж

с ш ж

З з

З

За

Зв'язк

Зуза

Зокка

Зюзюка

Зинаида

Ласково зююкает.

Blank speech bubble with three horizontal lines for writing.



Handwriting practice row with three cursive '3' characters and arrows indicating stroke direction.

Handwriting practice row with three cursive '3' characters for tracing.

3

з

з

за

зук

мозг


зло

зануда

зудит

Злятся зануды.

Blank speech bubble with four horizontal lines for writing.



Two sets of handwriting practice lines. Each set consists of a solid top line, a dashed middle line, and a solid bottom line. The first set contains three cursive letters: 'з', 'з', and 'з', with arrows indicating the stroke direction. The second set contains three faint cursive letters: 'з', 'з', and 'з' for tracing.

И и

и

иа

ик

икар


икает

ия - ия

иннаит

Икает от злости.

Blank writing area with three horizontal lines (top, dashed middle, bottom) inside a rounded rectangular frame.



Handwriting practice row with three letters: 'l', 'u', and 'u'. Each letter has a small arrow indicating the starting point and direction of the stroke.

Handwriting practice row with three letters: 'l', 'u', and 'u' in a lighter, dashed font for tracing.

И и

и

иа

иии


их

ии

вжик

кикморд

Этого невозможно услышать.



1 u u

u u u

Й й

Й

Йо

Йог


Йан

Йогурт

Йок

Йорик

Сейчас выпьет йаду.



и и и

и и

Й й

й

йа

йу

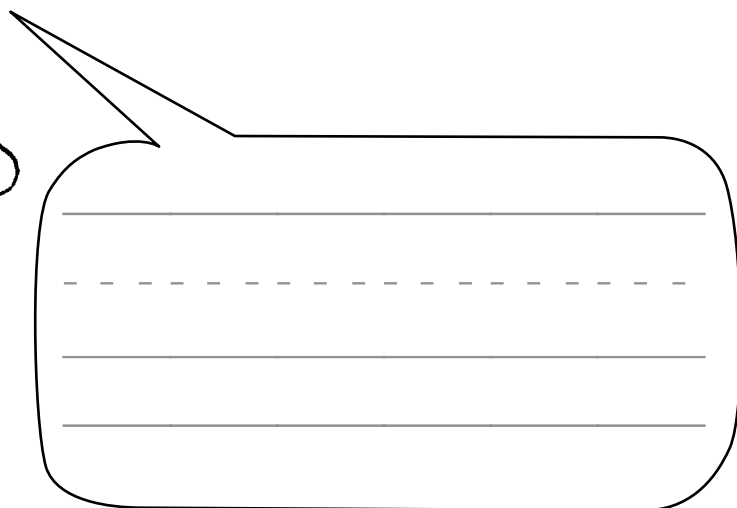
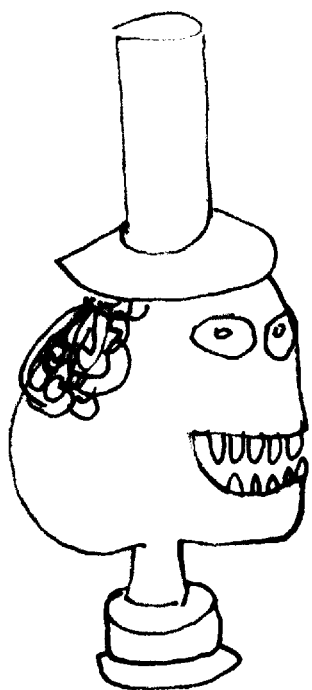
йоку

йокума

ой – ой

йоша

Эти уже вытпили.



1 u u й

1 u u й

К к

к

ку

ки - ки

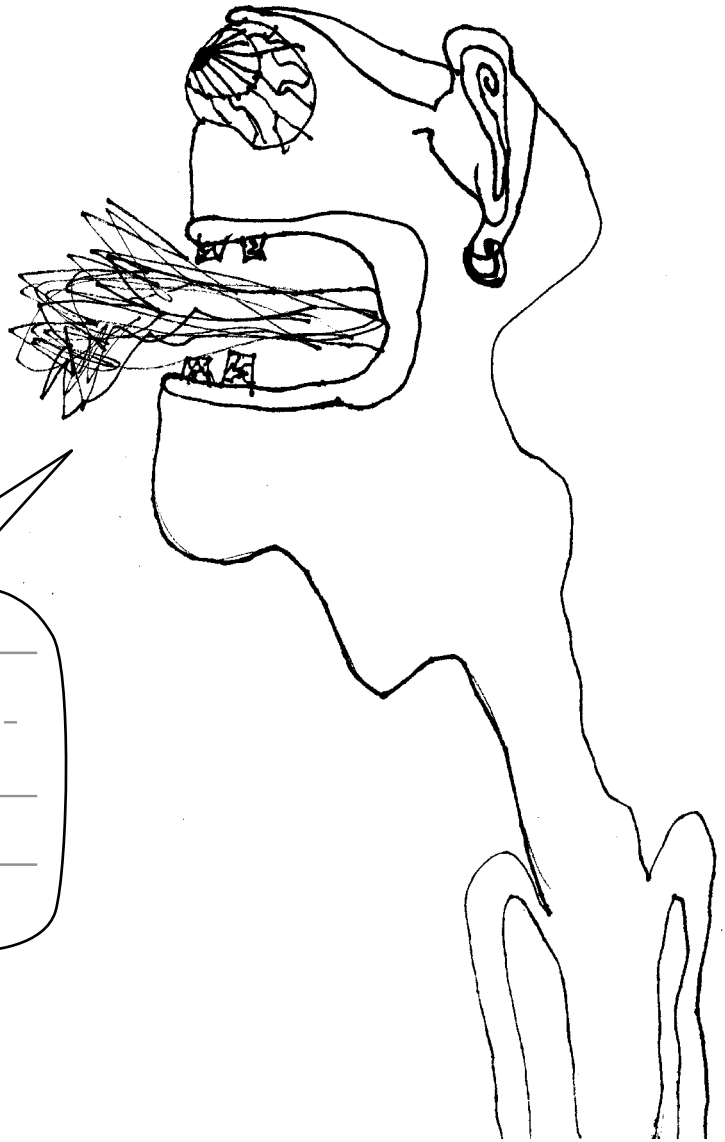
крик

кривля

кряк

кащей

Крикун крокошет.



Г Ж К

Г Ж К

К к

к

као

куча

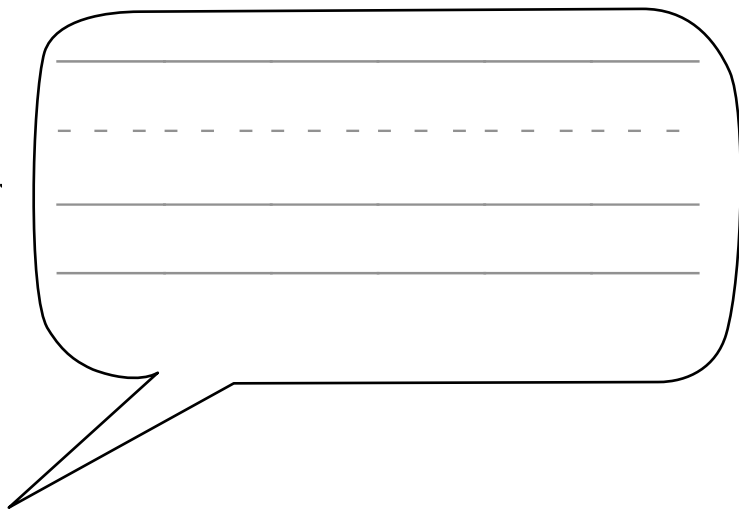
кв

мокс

кряк

кучака

Крикля-дрикля.



1 r k

1 r k

Л л

л

ла

леон

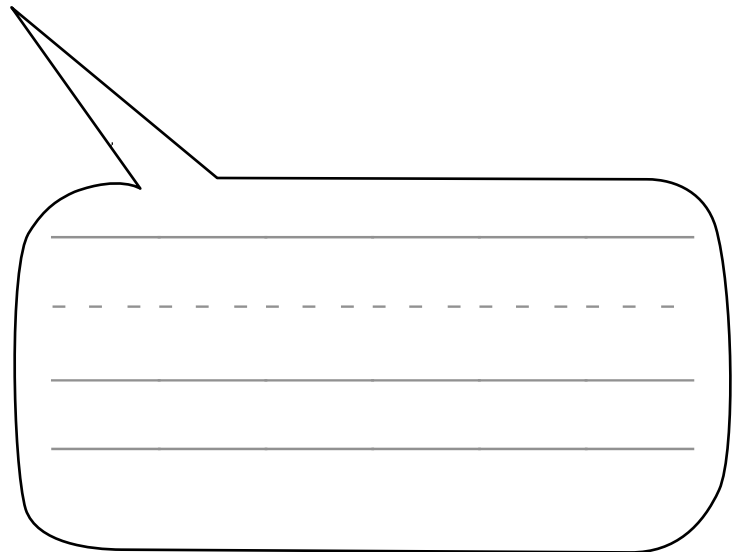
лю-лю

леший

люся

ляля

Ла-ла-ла-ла.



Л л

л

лох

лужа

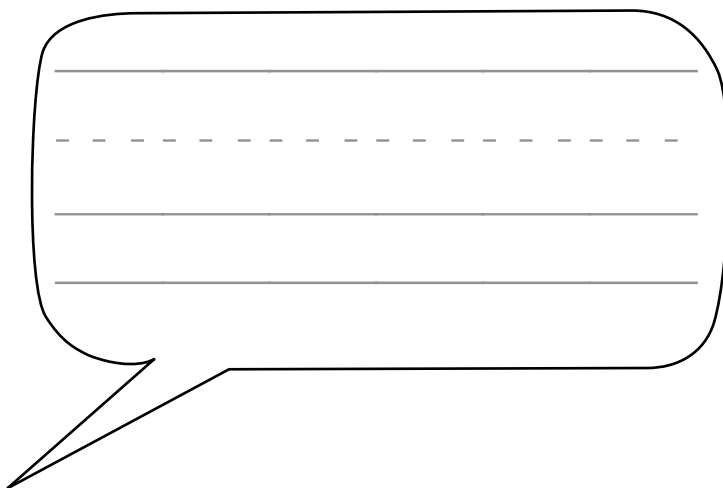

лень

лыж

люба

ладуга

Наблюдатель.



Л Л Л

Л Л Л

M M

M

Mu

Moi

Mommo

Mur

Murim

Marysa

Мычит или мурлыкает?



Speech bubble containing three horizontal lines for writing.

И А М

И А М

M M

M

MЭ

MЮ

MM

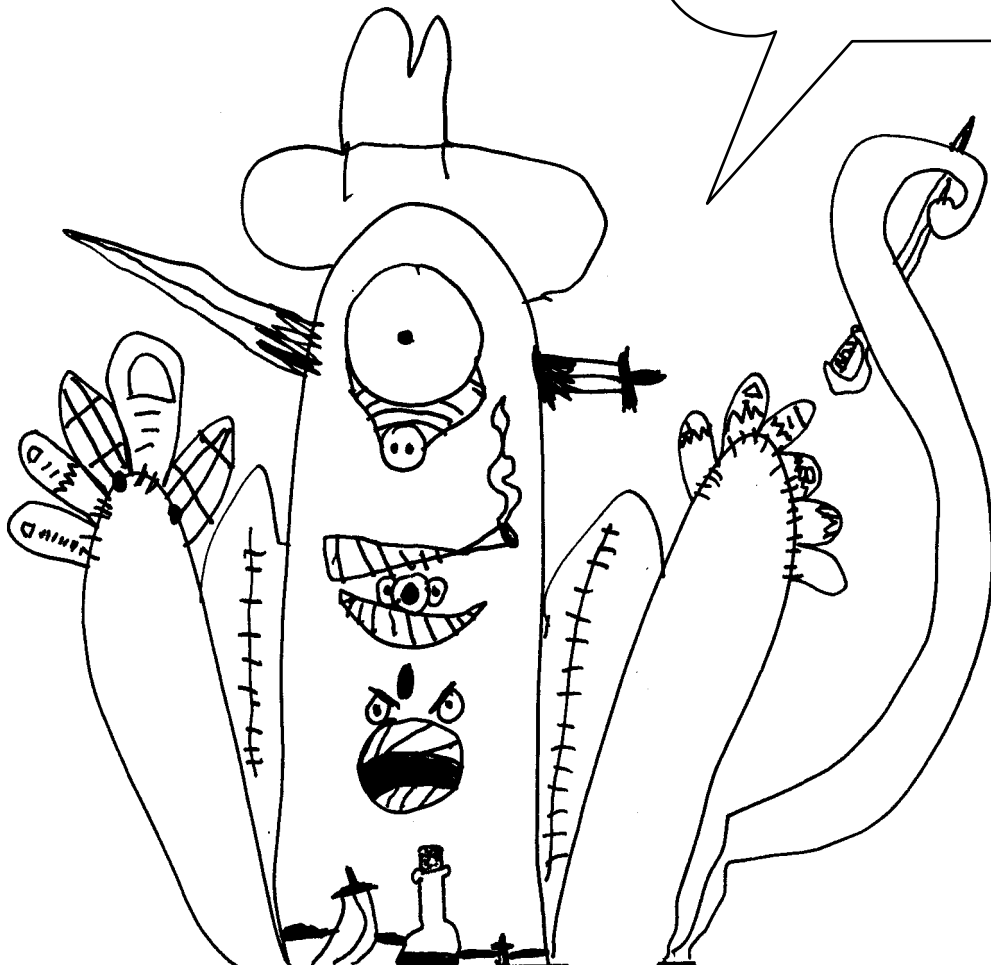
монс

муха

мукарача

Да что же это такое!?

Blank writing area with three horizontal lines (top, dashed middle, bottom) inside a rounded rectangular frame.



Handwriting practice row with three cursive letters: 'л', 'л', and 'л'. Each letter has a small arrow indicating the starting point and direction of the stroke.

Handwriting practice row with three faint cursive letters: 'л', 'л', and 'л' for tracing.

Н Н

Н

Ны

Но

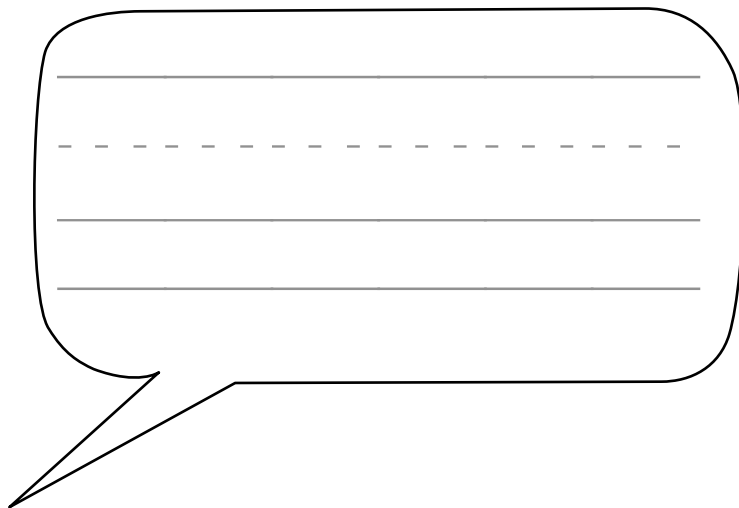
Не

нет

Ну - ни

Никогда

Нет, нет и нет!



Ж Ж Ж

Ж Ж Ж

Н Н

Н

на

ну


ну и ну

ноша

нора

нышечка

Ну и ну!



Blank speech bubble with four horizontal lines for writing.

Handwriting practice lines. The first row shows the letters 'А', 'П', and 'П' with arrows indicating stroke direction. The second row shows the same letters for tracing.

О О

О

Ой

Окаяка


О-ля-ля

Остан

Ошудка

Оборюот

О! Какие невероятности!



o o

o

цок - цок

ох

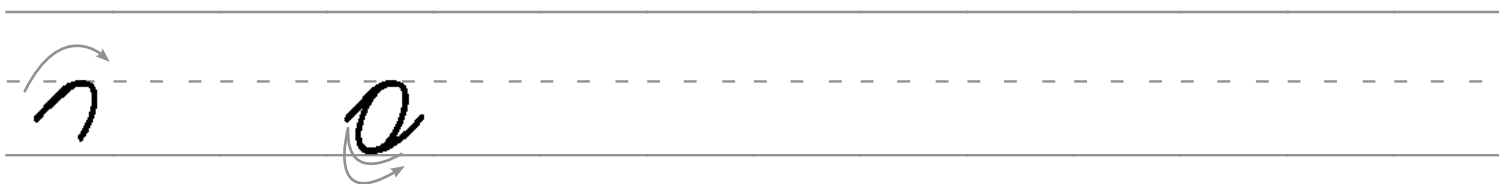
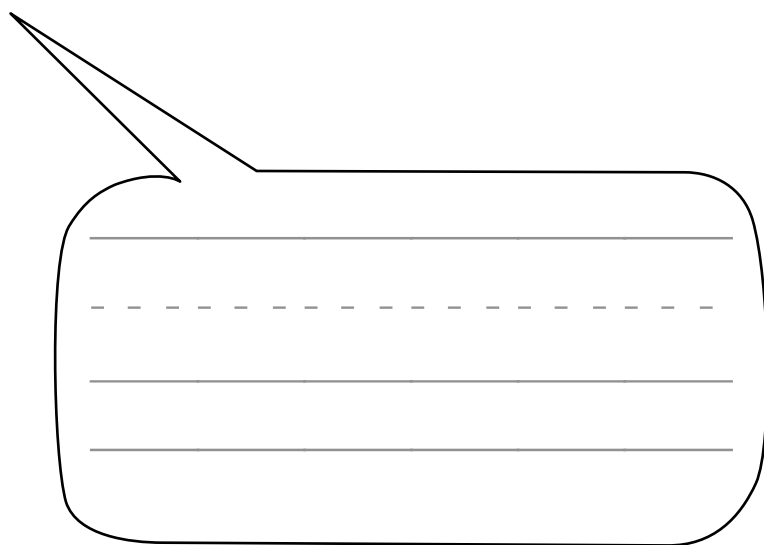

оис

охохо

ошибка

охламон

О-хо-хонюшки!



П П

П

Пу

Пы

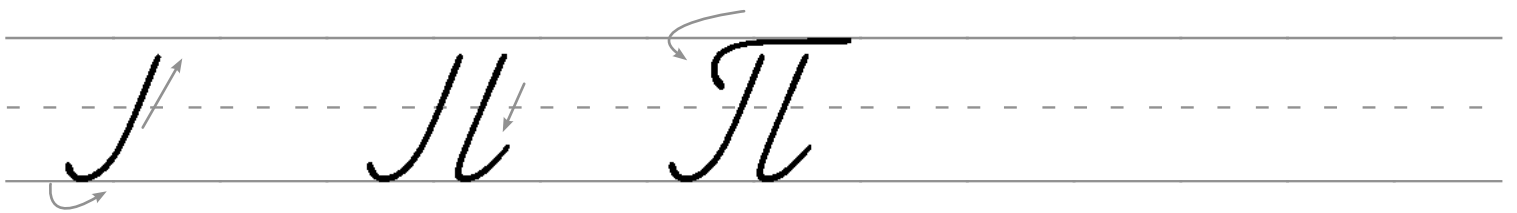
Па

Пемь

Пасх

Пуск - раск

Папа Карло! Это я!



п п

п

по

пук

пых

нам - нам

пылюля

пират

Пам-пам-пам!



1 п п

1 п п

P P

P

Pn

Pno


Pnu

Pok


Pomca

Pokc

Распеваёт песенку.



A speech bubble containing four horizontal lines for writing: a solid top line, a dashed middle line, and two solid bottom lines.



р р

р

ррр

бряк

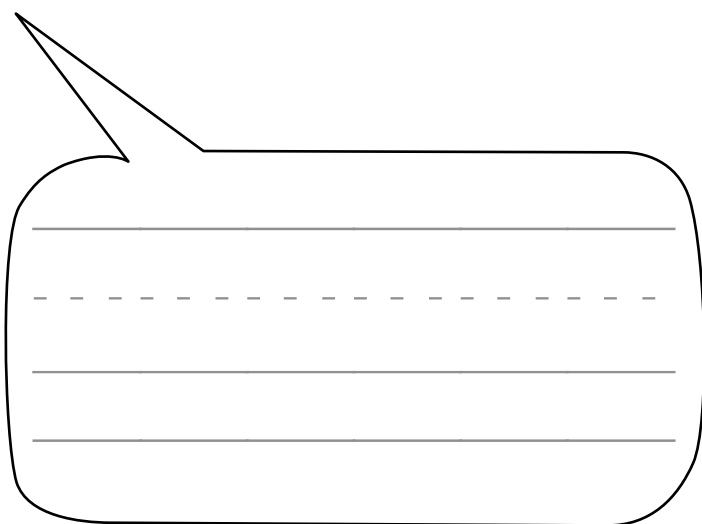
рог

рык

черти

горыныч

Злюка. Рычит на всех.



1 r r

1 r r

С с

С

Ся

Сыч


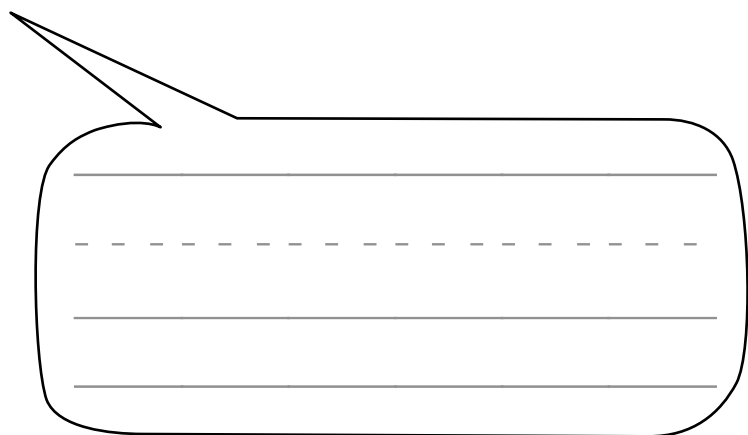

Соня

Совок

Сопля

Савелий

Умеет только свистеть.



С с

с

су

сор


сюся

сыр - бор

ступа

субка

Тихо! Не шуметь!



Т П

П

Прам

Парас

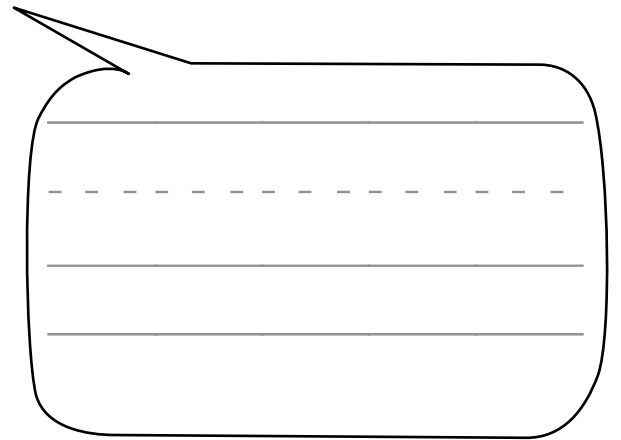
Пю

Пру

Перега

Поня

Тра-ля-ля, тру-ля-ля!



T m

m

мсс

траок

траиль


трус

тапапаса

тук - тук

Трали-вали, трум-пам-пам.

Blank speech bubble with three horizontal lines for writing.



1 n m

1 n m

У у

у

Ух

Учу

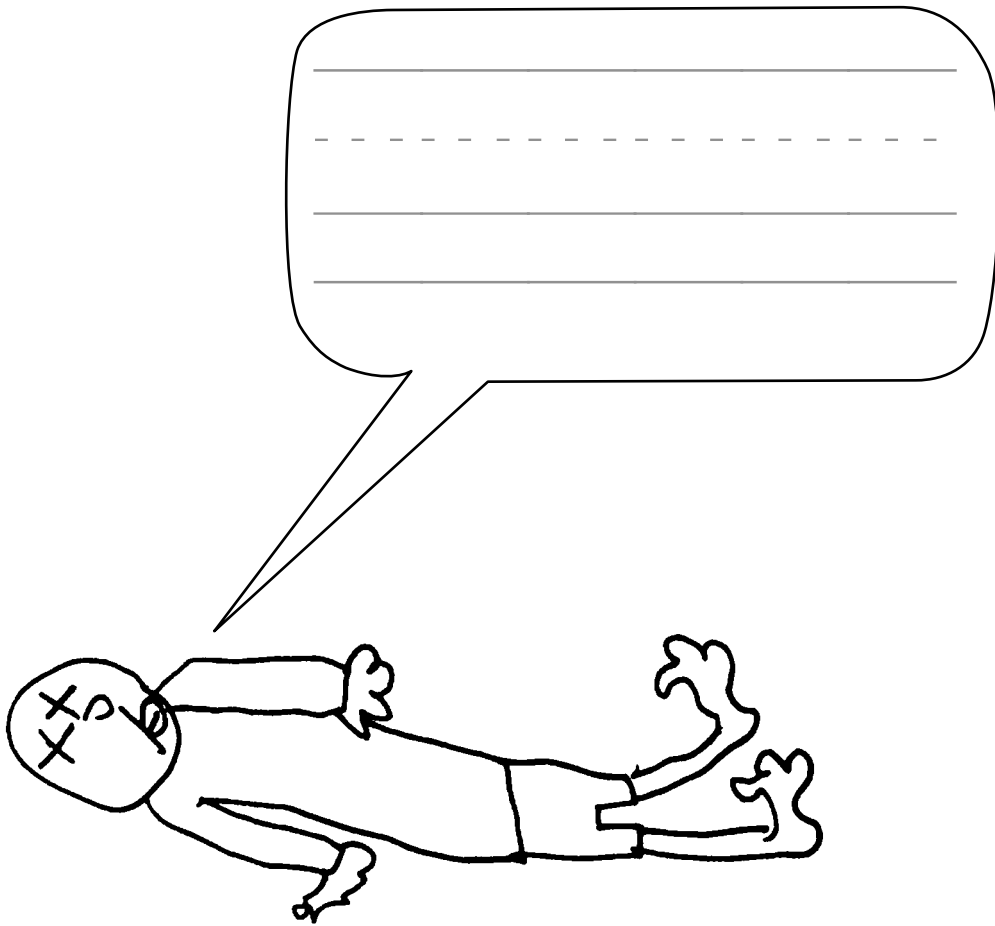
Ужас

Утка

Уля-ля

Утренняя

Умер.



У у у

У у у

У у

у

ух

уха


укол

ура

улице

ку - ку

У какие вы!



A large speech bubble containing four horizontal lines for writing: a solid top line, a dashed middle line, and two solid bottom lines.

Two rows of handwriting practice lines. Each row consists of a solid top line, a dashed middle line, and a solid bottom line. The first row contains three cursive letters: 'u', 'y', and 'y'. The first 'u' has a small arrow pointing up and to the right. The first 'y' has a small arrow pointing down and to the right. The second 'y' has a small arrow pointing up and to the right, and a curved arrow below it indicating the counter-clockwise stroke for the tail. The second row contains three faint cursive letters: 'u', 'y', and 'y' for tracing.

Ф ф

ф

фо

фа


фора

федя

федя

фиммон

Фырчит, пофукивает.



A speech bubble containing four horizontal lines for writing: a solid top line, a dashed middle line, and two solid bottom lines.

g go go

g go go

Ф ф

ф

фа

фур


фурф

фурк

фасаль

факир

Афанасий Иванович.



q q

q q q

X x

X

Хром

Капура


Хор

Хрусты

Хрун

Хавронья

Этот чудик кого хочешь схрумкает.



И Х

И Х

X x

x

xm

xox

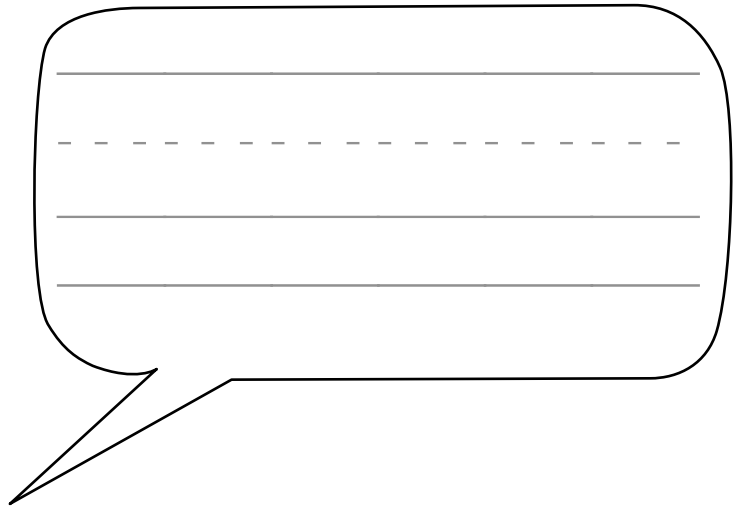
xa - xa

хватъ

xлам

xмханькм

Хочет мелкий.



Ц ц

ц

це

цай

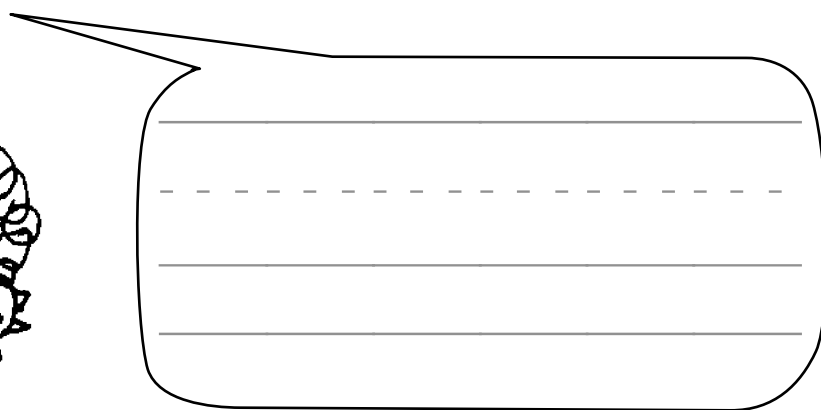

цина

цыра

цырк

цезарь

Цокает достехами.



Ц Ц Ц

Ц Ц Ц

Ц ц

ц

цу

цок

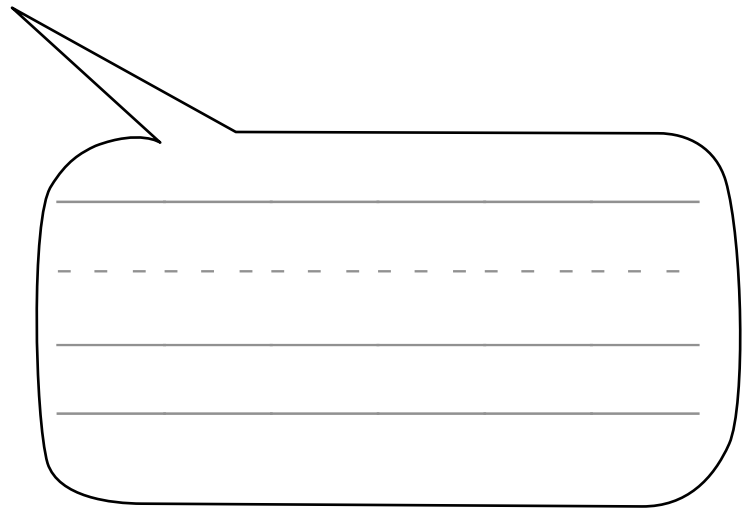

цолы

цук

цаца

цолн - цолн

Цедит слова.



ц ц ц

ц ц ц

Ч ч

ч

че

чур

чара

чёрт

чус

Чуго - Юго

Чародей.



Speech bubble with four horizontal lines for writing.

ч ч ч

ч ч ч

ч ч

ч

чу

ча


чирк

чуть

чудик

горыныч

Громко чавкает.



Ш ш

ш

шы

ша

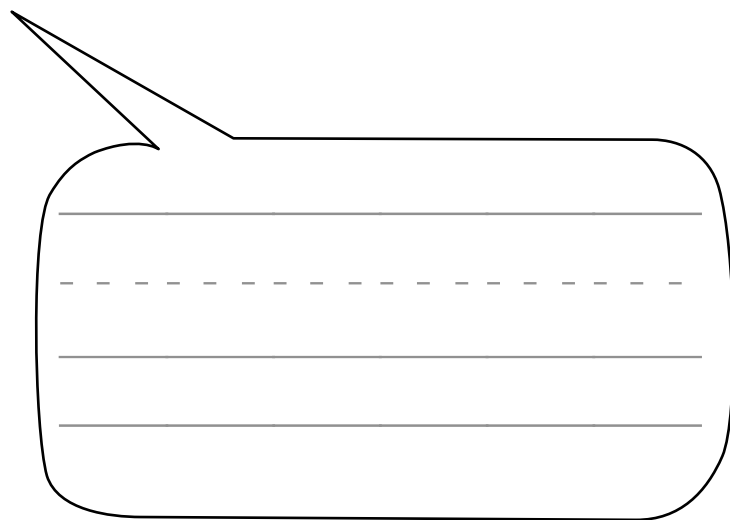

шума

шона

шук

шос

Подкрадывается и шепчет.



Ш Ш Ш

Ш Ш Ш

Ш ш

ш

шшш

шш - шш

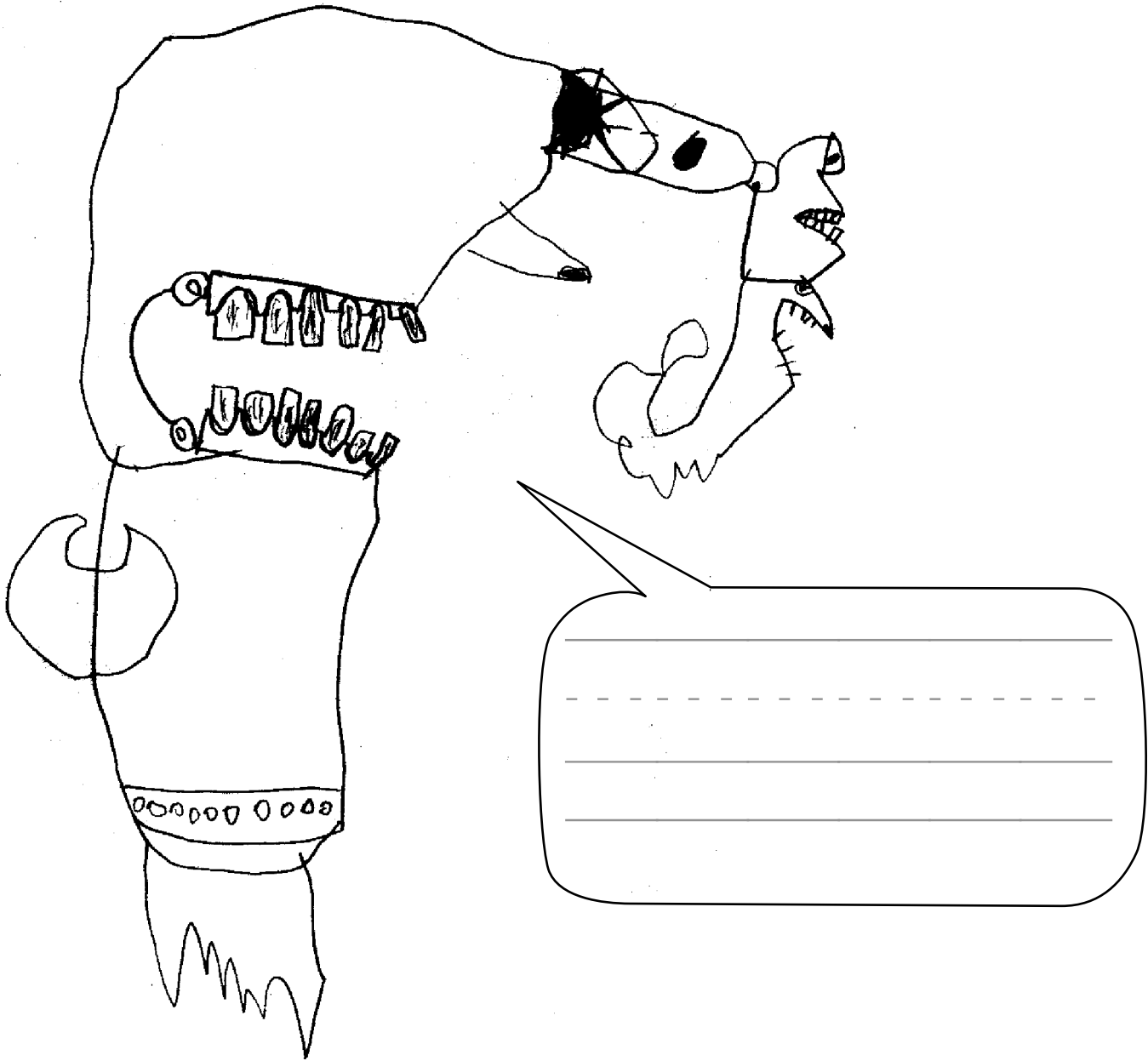
шшк

шшш

шшшк

шшшк

Шуршит с мелким чудиком.



u u u

u u u

Щ Ш

Ш

Шу

Шу


Шок

Шука

Щелкунчик

Щёлково

Этот чудик боится щекотки.



И И И И

И И И И

Щ Ш

Ш

шу

шм


шаща

шща

Юща

пршш

Щебечет.



A large, empty speech bubble box with a rounded bottom and a tail pointing towards the bird's mouth. The box contains four horizontal lines for writing: a solid top line, a dashed middle line, and two solid bottom lines.

Щ Щ Щ Щ

Щ Щ Щ Щ

Ъ ъ

ъ

въезд

свел

еръ


объедки

подъём

отъезд

Важный. Надулся как индюк.

Blank speech bubble with three horizontal lines for writing.



Handwritten Cyrillic letter 'н' (n) on a set of three horizontal lines (top, dashed middle, bottom). The letter is shown three times, each with a small arrow indicating the starting point and direction of the stroke.

Handwritten Cyrillic letter 'н' (n) on a set of three horizontal lines (top, dashed middle, bottom). The letter is shown three times, each with a small arrow indicating the starting point and direction of the stroke.

Ы ы

ы

ры

мы

ты

вы

дык

ы - ы

Как сейчас тебя напугаю!



б б бл

б б бл

б в

в

лень

шасть


хрясь

жесть

дрысь

кость

Молчит как рыба.



16 16

16 16

Э э

Э

Эм

Эдуард

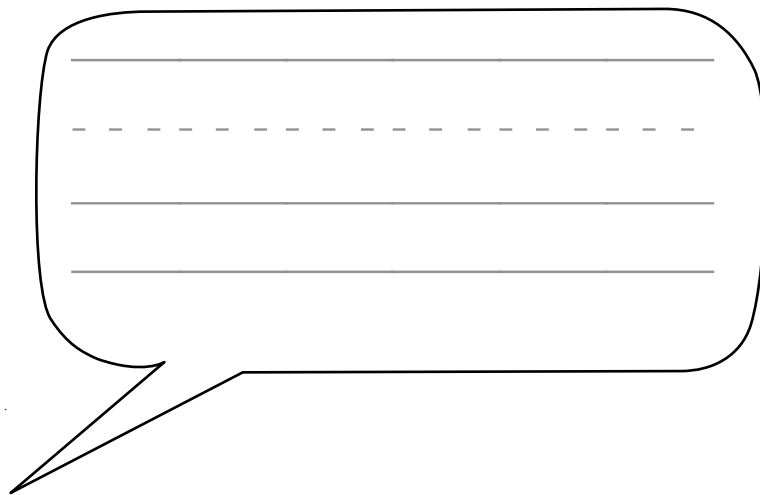

Эмо

Эхо

Эразм

Эльдр

Элегантный чудик.



Э Э

Э Э

Э э

э

эй

эх


этими

это

ррэ - ррэ

экивок

Э, не понял.



A large speech bubble with a tail pointing to the rag doll. Inside the bubble are four horizontal lines for writing: a solid top line, a dashed middle line, and two solid bottom lines.

Э Э

Э Э

Ю ю

ю

юх

юда

юра

юша

юкка

юмля

Роскошная Юлия.



A speech bubble containing three horizontal lines for writing.

Ю Ю Ю

Ю Ю Ю

Ю Ю

Ю

ЮЮ

ЮЮ

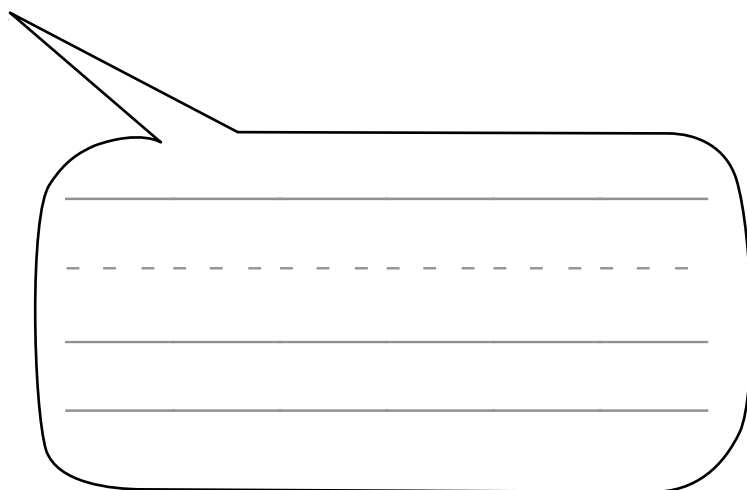
ЮЮЮ

ЮЮЮ

ЮЮЮ

ЮЮЮ — ЮЮЮ

Юка карюка.



А

АУ

АО

А

АУ

АО

Я я

я

ям

яу


ян

яма

яна

якудза

Кто лучше всех умеет писать?



A speech bubble containing four horizontal lines for writing: a solid top line, a dashed middle line, and two solid bottom lines.



Я я

я

яд

дяка


дядя

тётя

решня

унос-ля

Неужели ты написал все буквы?



A large, rounded rectangular box with a dashed horizontal line in the middle, intended for writing a response.





<http://karlymarly.org>