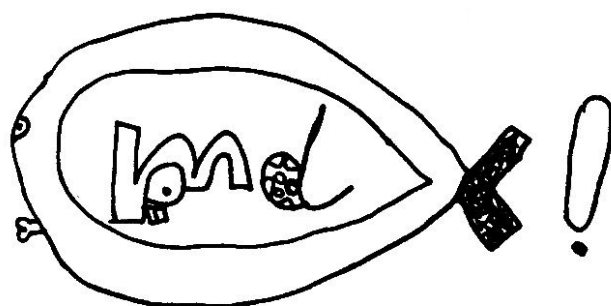


Забавные Тропики

Это книга, принадлежит:



*Рисовали Ника Дубровская, Бенямин Буш
и другие люди, включая тебя!*

ЧАСТЬ 5: ПРИДУМАЙ СВОЮ ПОДПИСЬ

ЗАБАВНЫЕ ПРОПИСИ
ЧАСТЬ 5: ПРИДУМАЙ СВОЮ ПОДПИСЬ
Ника Дубровская и Ноэл Буш
Иллюстрации Ники Дубровской и Беньямина Буша

Берлин, 2010
Version 3.1

Копирайт ©2010 Ника Дубровская и Ноэл Буш. Эту книгу можно использовать на основе лицензии Creative Commons Attribution-NonCommercial-ShareAlike 3.0 Unported.

Это что такое?!?



А вот что: *Забавные Прописи* можно копировать, дарить друзьям, ученикам, учителям — в общем, кому угодно! Только не забудьте сохранить имена авторов (то есть наши)!

И, пожалуйста, поделитесь с нами своим мнением о книжке. Возможно, вы даже пошлете нам отсканированные детские рисунки или прописи? Посылайте все по адресу: cursive@kurlymurly.org. Или, лучше, зайдите на наш сайт и оставьте там комментарий, который смогут прочитать и другие <http://kurlymurly.org>.

Если вы хотите что-то в этой книжке изменить, перевести ее на другой язык, дорисовать картинки, то мы можем выслать вам исходные файлы. Помните: измененная книга должна выйти под такой же свободной лицензией! Сделав новую версию, не забудьте добавить свое имя к авторскому коллективу!

Если у вас есть коммерческие идеи и предложения, пожалуйста, напишите нам!

Мы будем рады, если другие люди будут копировать и переделывать нашу работу. Делиться ведь хорошо! Правда?! Всегда откровенно, когда кого-то вот так запросто лишают прав на необходимое: изменять, читать или распространять рисунки или тексты! Подробнее узнать о Creative Commons можно на сайте <http://creativecommons.org>.

Удачи!

Некоторые дети не любят писать прописи. Но, раз уж ты добрался до последней книжки нашей серии, значит, ты уже умеешь писать буквы, слоги и даже слова! Теперь самое время придумать себе подпись.

Уже сегодня большинство людей для письма пользуется компьютером. Возможно, что когда ты подрастешь, уметь писать прописными буквами будет совсем не нужно.


Однако умение ловко расписаться - будет цениться всегда. Ведь подпись - это искусство!

На страницах этой книжки ты найдешь примеры подписей, которые показались нам интересными, и советы, как выдумать собственную подпись.

Главное: помни, твоя подпись - должна нравиться тебе самому!

Успехов!

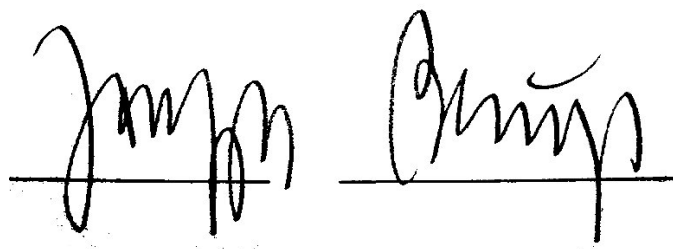
Подпись



Подпись - это буквы и знаки, написанные от руки. Подпись оставляют для того, чтобы можно было узнать человека.

Нарисуй рисунок и напиши свое имя. Помни: рисовать можно, что угодно, от монстрика до любимой шляпы.

Подпись и рисунок



Подпись немецкого художника
Джозефа Бойса, который всегда
ходил в шляпе.

Напиши свое имя и нарисуй что-
нибудь, что тебе дорого.

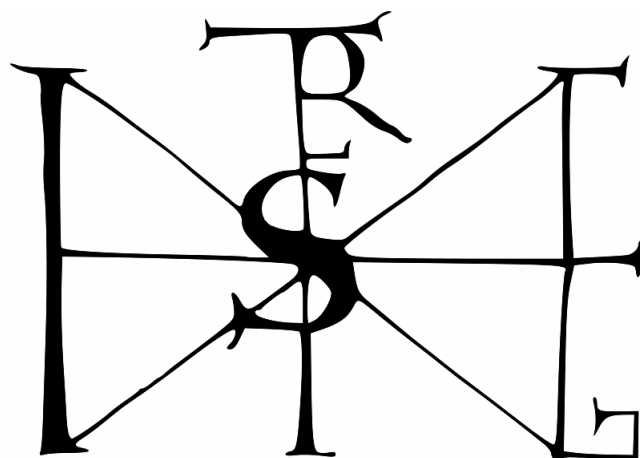
Пиктограмма



Пиратский флаг или Веселый Роджер - это пиктограмма (от лат. *Pictus* — нарисованный).

Нарисуй свою подпись-пиктограмму.


Королевская подпись



Подпись венгерского короля
Святого Стефана Первого.
Примерно 1000 год нашей эры.

Нарисуй что-нибудь,
напоминающее чертеж
космического корабля или
тайный знак.


Тайнственная подпись



Что бы это значило? Одним из признаков хорошей подписи считается узнаваемость. Эта подпись скорее похожа на тайные знаки.

Нарисуй подпись, которая всех озадачит.

Рисунок и подпись



Птичка

Для подписи можно использовать любимое животное. Какое тебе нравится: страшное-ужасное или симпатичное?

Выбери себе тотем и подпиши свое имя.

Инициалы




Инициалы по-латински - означает "стоящие в начале текста".

Это - подпись и инициалы Эдварда Баруха (Edward Burrough) английского писателя и религиозного лидера. По-моему, очень красиво.

Представь себя важным политическим деятелем и нарисуй свои инициалы. Смелее!

Монограмма



Монограммой называются одна или две переплетенные друг с другом буквы, которые используют вместо подписи. Такую монограмму оставял на своих картинках художник Альберхт Дюрер.

Нарисую собственную монограмму.


Заглавная буква - фантазия



Инициалы - начальные буквы имени и фамилии. Буква «Q» из средневекового фантастического алфавита.

Нарисуй букву, с которой начинается твое имя. Попробуй сделать ее такой же невероятной, как и эта.

Подпись и рисунок



По-моему, подпись и рисунок здесь
поссорились.

Нарисуй подпись, которая
скандалит со своими изображением.


Граффити



Это рисунок на стене или граффити. Буквы здесь не нужны.
И так все понятно.

Нарисуй рисунок, по которому
тебя можно было бы узнать.

Подпись и рисунок



Тоненькое-тоненькое.

А как будет у тебя?


Инициалы на печати



Персональная печать из интернет-магазина. Любой может заказать себе такую же и чувствовать себя средневековым королем.

Нарисуй печать со своими инициалами.

Кто не умеет писать



Неграмотные люди ставили крестик вместо подписи, а грамотные заверяли рядом его имя своей подписью.

А какой крестик поставил бы ты?
Натиши рядом имена людей,
которым ты доверил бы заверить
свою подпись.

Отпечаток пальца как подпись



Юлиан Викетич - аргентинский
полицейский, создавший первую
в мире коллекцию отпечатков
пальцев и подписей.

Поставь свой отпечаток пальца и
подпиши рядом с ним свое имя.

Отпечаток пальца как подпись



Это мой отпечаток пальца. Еще я дорисовала ручки-ножки и юбочку.

Поставь свой отпечаток пальца и дорисуй человечка.

Лого



Логотип - это подпись компании. В древности знатные рода, короли или рыцари имели что-то вроде лого: гербы, отличительные знаки и эмблемы.

Придумай себе лого-подпись.

Подпись – граффити



Подпись-граффити. Буквы
нарисованны так, как будто они
горят.

Представь, что и твоя подпись
загорелась...


Подписи литераторов

А Пушкину

Александр Сергеевич Пушкин - это наше все. Подпись немного скучноватая, но изящная.

Первая буква имени. Точка. Фамилия. Небольшой росчерк. Потрубуй так.


Нарисованные буквы



Буквы можно рисовать похожими на колесики, дорисовывать им ушки и тени.

Время для веселой подтиси.

Королевская подпись



Французский король Луи XIV.

Представь себя надушенным и
натпудренным персонажем в парике. А
теперь подписывайся! Не забудь о
нижнем подчеркивании.


Королевская подпись



Английская королева Елизавета
Первая.

Пририсуй к своей подписе как
можно больше закорючек и
бантиков.

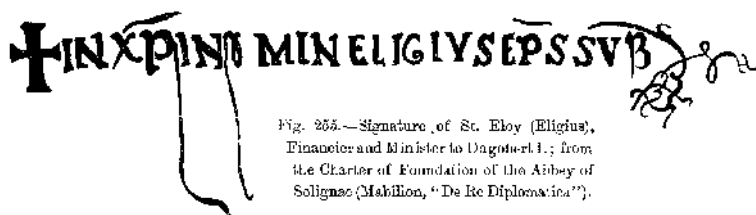
Подпись - рисунок



Каляка-маляка.

Нарисуй какую-нибудь загогулину.

Подписи святых



Католический святой 16 века Сэинт Элигиус был покровителем ювелиров и обладателем удивительной подписи.

Представь себя святым и
подпишись. Главное, не забудь
лихие завитки в конце подписи.


Политики и полководцы

Abraham Lincoln

Абрахам Линкольн - президент Америки времён гражданской войны, подписывался жестко и разборчиво.

Подпишись решительно. Может быть, стоит взять ручку потолще.

Политические чиновники



Подпись современного политического
чиновника из аппарата Европейского
Союза - Хосе Мануэля Барросо. Лихо,
а?

Представь себя большим
начальником и подписывайся одной
властной закорючкой. Не забудь о
величественной все завершающей
точке!


Знаменитые художники

A stylized, bold, black signature of the word "Picasso" written in a cursive, slanted font. The signature is underlined with a thick, solid black line.

Один из самых знаменитых художников 20 века - Пабло Пикассо.

Попробуй подписаться так, как будто тебе за это сразу же вручат миллион долларов. Или даже 100 миллионов!

Подписи выдуманных героев



Подпись Кайто Кида - 9 летнего персонажа японского мультфильма. Он был сыном фокусника и поэтому его подпись больше похожа на загадочный и одновременно забавный логотип.

Подпишись за своего любимого мульт-персонажа.

Знаменитые математики



Немецкий математик - Гаус. Мне кажется, что это подпись рукодельника, а не человека, всю жизнь имевшего дело с великими абстракциями.

Можешь поставить такую же кудрявую подпись или придумай настоящую математическую.

Знаменитые музыканты



Подпись Шопена подражает
затиси половинной ноты.

Подпись может имитировать системы затиси
звуков или других знаков, например, секретных
кодов.

Знаменитые художники

北
齋

Японский художник 19 века,
родоначальник Манга, Хокусай.
Ювелирная точность его гравюр видна и
в его ростиси.

Не обязательно подписываться
иероглифами. Однако, попробуй
уместить свою подпись в маленьком
квадратике. Затихай туда все: имя и
фамилию.

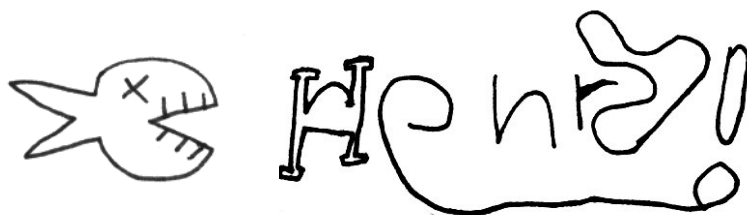
Знаменитые художники

Meer

Подпись голландского художника 17
века Яна Вермеера.

Скромная и благородная
подпись. Буквально
несколько линий.

Нарисуй подпись



Похоже, что Генри - это рыбак. Причем, кажется, веселый.

Нарисуй что-нибудь веселое.


Подпись одной буквой



Знаменитая подпись Зорро -
народного героя, оставившего
рогпись своей штагой.

Подпишись так, как будто у тебя в
руках штага Зорро.

Коллективная подпись



Три портрета и три заглавные буквы. Это - коллективная подпись.

Нарисуй подпись для тебя и твоих друзей.

Подпись - рисунок





Рисунок и подпись Бениамина Буша.

Подпись можно просто нарисовать.

Занятная подпись



Буквы как отдельные рисунки,
собранные в слово - еще одна идея
для подписи.

Подпишись нарисованными буквами
(с глазами и ушами).

Закорючистая подпись



Подпись Франциско Пизаро - испанского конквискатора, захватившего империю Инков.

Оформи подпись двумя закорючками.
И впиши между ними своё имя.

Шипшаламы и рисунок



Злодейско-пиратская
подпись.

Предположим, что и ты - пиратский
злодей или злодейский колдун. Теперь
подписывайся!

Путешественники



Подпись Кристофора Колумба -
нахальная и решительная.

Подпишись, а потом зачирикай свою
подпись. Вокруг напиши несколько
хитрых заглавных букв.

Твоя подпись - проба

Попробуй подписаться так, чтобы
тебе очень понравилось!

Твоя подпись

А теперь, не думай ни о чем - просто
подписывайся! Это и будет твоя
подпись.



<http://karlymarly.org>